

Flavia terzi

Divulgação:

@flaviaterzi_oficial

Projeto: Álbum Sanfonado **Coleção “A vida é feita de...”**

Materiais:


- 2 folhas A4 branco 180grs para estrutura
- 4 folhas A4 branco 180grs para imprimir as estampas ou Papéis de scrapbook para decorar o álbum
- Fotos para colocar no álbum
- Fita ou tecido para o laço

Passo-a-passo:

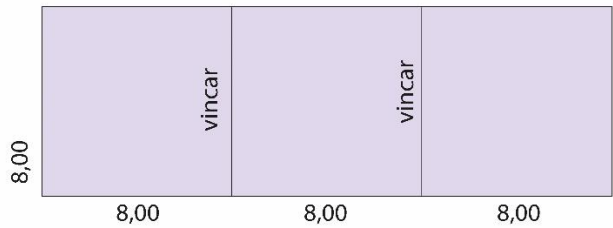

1. Imprimir a folha, em folha A4 180g branca, com ou sem textura e cortar os desenhos.



2. Imprimir as estampas, em folha A4 180g branca, com ou sem textura:



3. Corte e dobre as folhas A4 Brancas de acordo com os esquemas:
(sanfonas)



Fotos projeto

